



Rijksinstituut voor Volksgezondheid
en Milieu
Ministerie van Volksgezondheid,
Welzijn en Sport

Epidemiologische situatie van SARS-CoV-2 in GGD IJsselland

Rijksinstituut voor Volksgezondheid en Milieu - RIVM
27 augustus 2021, 10:00

Samenvatting

Tot en met 27 augustus 2021 10:00 uur zijn er door GGD IJsselland in totaal 48746 personen positief voor SARS-CoV-2 gemeld aan het RIVM. Tot nu toe zijn 576 van de gemelde patiënten opgenomen in het ziekenhuis en 450 mensen overleden.

Van het totaal aantal personen met een positieve SARS-CoV-2 testuitslag die door de GGD IJsselland is gemeld zijn 99,6% woonachtig in regio GGD IJsselland en 0,4% in andere GGD regio's. In deze pdf zijn alle meldingen meegenomen die door GGD IJsselland zijn gemeld ongeacht woonlocatie.

Een overzicht van de COVID-19 situatie op landelijk niveau is hier te vinden.

Uitleg over surveillance van COVID-19 in Nederland

Door middel van surveillance houdt het RIVM zicht op de verspreiding van SARS-CoV-2 in Nederland. Via een samenwerking tussen artsen, laboratoria en de GGD'en wordt informatie verzameld over personen met een positieve SARS-CoV-2 testuitslag. Sinds het begin van de COVID-19 epidemie in Nederland is het testbeleid geleidelijk veranderd. Het huidige testbeleid is hier te vinden. Vanaf 1 december 2020 kunnen ook mensen zonder klachten zich laten testen als zij risico hebben gelopen op een besmetting. Ook is het vanaf 31 maart 2021 mogelijk een zelftest te doen. Deze test wordt aangeraden voor mensen zonder klachten om periodiek (preventief) te testen wanneer dit voor school of werk vereist is. Ook bij terugkomst van vakantie wordt het afnemen van een zelftest aangeraden. Bij een positieve uitslag is een confirmatietest bij de GGD vereist. Toch is het aannemelijk dat niet alle met SARS-CoV-2 besmette personen daadwerkelijk getest worden. De werkelijke aantallen in Nederland zijn daarom waarschijnlijk hoger dan de aantallen die hier genoemd worden. Aan het RIVM wordt niet gemeld wie hersteld is van een SARS-CoV-2 infectie.

Niet van alle positief geteste personen die gemeld worden aan de GGD is bekend of ze zijn opgenomen in het ziekenhuis of zijn overleden. Dit komt doordat er geen meldingsplicht is voor ziekenhuisopnames of overlijden bij personen met een positieve SARS-CoV-2 testuitslag. De hier gepresenteerde opname- en sterftecijfers betreffen daarom een onderrapportage, en zijn weergegeven in grijs (in tabellen) of in lichtere kleuren (in grafieken). De Stichting NICE rapporteert dagelijks het aantal patiënten met COVID-19 dat opgenomen is in het ziekenhuis en het aantal daarvan dat is opgenomen op de intensive care. Deze aantallen zijn meer compleet en worden ook weergegeven in deze rapportage. De stichting NICE registreert niet of iemand vanwege COVID-19 ziekte is opgenomen of om een andere reden.

Open data

De volgende bestanden met data over SARS-CoV-2 en COVID-19 zijn openbaar beschikbaar:

- Cumulatieve aantallen per gemeente per dag, van het aantal personen met een positieve testuitslag voor SARS-CoV-2, in het ziekenhuis opgenomen COVID-19 patiënten en overleden patiënten positief voor SARS-CoV-2 gemeld bij de GGD ten tijde van publicatie.
- Aantal in het ziekenhuis opgenomen COVID-19 patiënten per gemeente per dag, volgens NICE registratie.
- Karakteristieken van elke voor SARS-CoV-2 positief geteste persoon in Nederland.
- Aantallen GGD-meldingen van SARS-CoV-2 in gehandicaptenzorginstellingen naar veiligheidsregio, per datum.
- Aantallen GGD-meldingen van SARS-CoV-2 in personen van 70 jaar en ouder woonachtig buiten een instelling naar veiligheidsregio, per datum.

-
- Aantallen GGD-meldingen van SARS-CoV-2 in verpleeghuizen naar veiligheidsregio, per datum.
 - Aantallen GGD-meldingen van SARS-CoV-2 per gemeente, per publicatiedatum.
 - Het reproductiegetal van SARS-CoV-2.
 - Aantal besmettelijke personen per dag.
 - De Nationale SARS-CoV-2 afvalwatersurveillance.

Dit document is vertrouwelijk en verdere verspreiding valt onder de verantwoordelijkheid van de GGD. Door eventuele kleine aantallen kunnen personen mogelijk herleidbaar zijn.

Vertrouwelijk

Inhoudsopgave

	Pagina
1 Samenvatting COVID-19 meldingen van de GGD IJsselland vanaf 27 februari 2020	4
2 COVID-19 meldingen aan de GGD IJsselland vanaf 7 juni 2021	5
3 Top vijf gemeenten in de afgelopen week	7
4 Leeftijdsverdeling en man-vrouwverdeling van bij de GGD IJsselland positief op SARS-CoV-2 geteste personen	9
5 Reishistorie van bij de GGD IJsselland positief op SARS-CoV-2 geteste personen vanaf 7 juni 2021 en in de afgelopen week	11
6 Uitgevoerde werkzaamheden van bij de GGD IJsselland gemelde personen met een positieve testuitslag voor COVID-19 vanaf 10 juni 2021 en in de afgelopen week	13
7 COVID-19 ziekenhuisopnames en opnames op de intensive care gerapporteerd door de Stichting NICE	14
8 Bron- en contactonderzoek van SARS-CoV-2 meldingen aan de GGD IJsselland	16
8.1 Brononderzoek: Setting van mogelijke besmetting van personen met een positieve testuitslag voor SARS-CoV-2 vanaf 7 juni 2021 en in de afgelopen week	16
8.2 Bron- en contactonderzoek van SARS-CoV-2 meldingen aan de GGD IJsselland .	18
9 Surveillance van SARS-CoV-2 in verpleeghuizen, woonzorgcentra en gehandicaptenzorginstellingen vanaf 7 juni 2021	23
10 SARS-CoV-2 testen afgenomen door de GGD IJsselland vanaf 7 juni 2021	24
11 Vergelijking met landelijke situatie	31

Klik op de titel om naar het betreffende hoofdstuk in het document te gaan.

1 Samenvatting COVID-19 meldingen van de GGD IJsselland vanaf 27 februari 2020

Tabel 1: Aantal door de GGD gemelde personen positief voor SARS-CoV-2, aantal in het ziekenhuis opgenomen COVID-19 patiënten gemeld door de GGD en aantal overleden personen positief voor SARS-CoV-2 gemeld door de GGD^{1,2}

Gezondheidsstatus	Totaal	%	Meldingen afgelopen week ³	Gecorrigeerd ⁴	Verskil met vorige week ⁵
Totaal gemeld	48746		573	-1	572
Ziekenhuisopname	576	1.2	3	0	3
Overleden	450	0.9	1	0	1

¹ Sinds 1 december 2020 kunnen naast mensen met klachten ook mensen zonder klachten zich laten testen als zij risico hebben gelopen op een besmetting. Ook is het vanaf 31 maart 2021 mogelijk een zelftest te doen. Deze test wordt aangeraden voor mensen zonder klachten om periodiek (preventief) te testen wanneer dit voor school of werk vereist is. Ook bij terugkomst van vakantie wordt het afnemen van een zelftest aangeraden. Bij een positieve uitslag is een confirmatietest bij de GGD vereist. Toch is het aannemelijk dat niet alle met SARS-CoV-2 besmette personen daadwerkelijk getest worden. De werkelijke aantallen in Nederland zijn daarom waarschijnlijk hoger dan de aantallen die hier genoemd worden. Het werkelijke aantal COVID-19 patiënten opgenomen in het ziekenhuis of overleden is hoger dan het aantal opgenomen of overleden patiënten gemeld in de surveillance. Dit komt doordat er geen meldingsplicht geldt voor ziekenhuisopname door of overlijden aan COVID-19. De hier gepresenteerde opnames en sterftecijfers betreffen daarom een onderrapportage, en zijn weergegeven in grijs. Aan het RIVM wordt niet gemeld wie hersteld is.

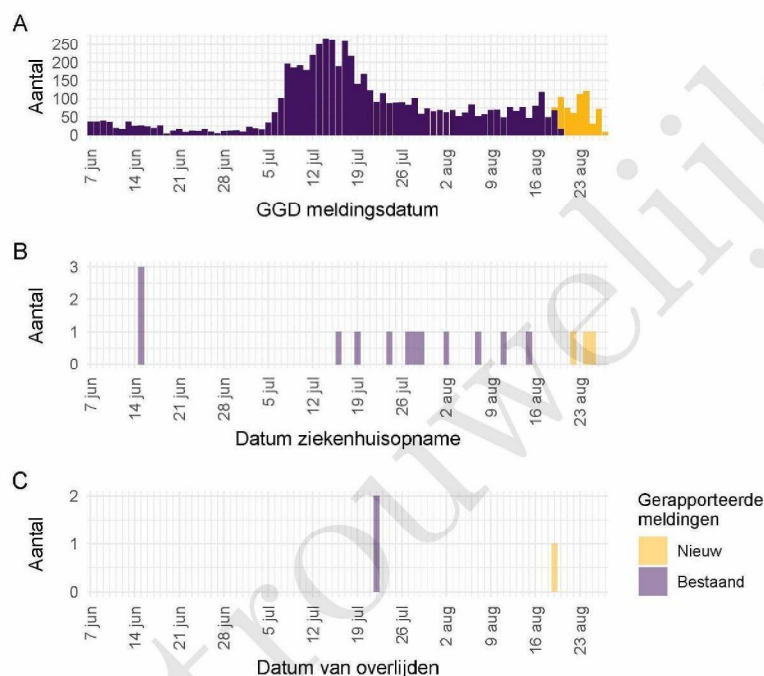
² Voor 6 sterfgevallen is aangegeven dat COVID-19 niet de directe oorzaak van overlijden is.

³ Meldingen die tussen 20 augustus 2021 10:01 en 27 augustus 2021 10:00 aan het RIVM zijn gedaan. Dit betreft het aantal meldingen, opnames en overlijdens die in de afgelopen week nieuw aan het RIVM zijn gerapporteerd. Datum van melding aan de GGD, ziekenhuisopname of overlijden kan echter in een andere week vallen. Bij de meeste overige labels en figuren in dit rapport wordt de datum van melding, ziekenhuisopname of overlijden gebruikt. Deze cijfers zijn dus niet hetzelfde.

⁴ Meldingen die gewist of herzien zijn tussen 20 augustus 2021 10:01 en 27 augustus 2021 10:00. Behalve dat er nieuwe meldingen worden ontvangen, worden eerdere meldingen soms aangepast; de aantallen meldingen per week kunnen daardoor variëren.

⁵ Het verschil tussen de cumulatieve meldingen t/m 27 augustus 2021 10:00 ten opzichte van 20 augustus 2021 10:00.

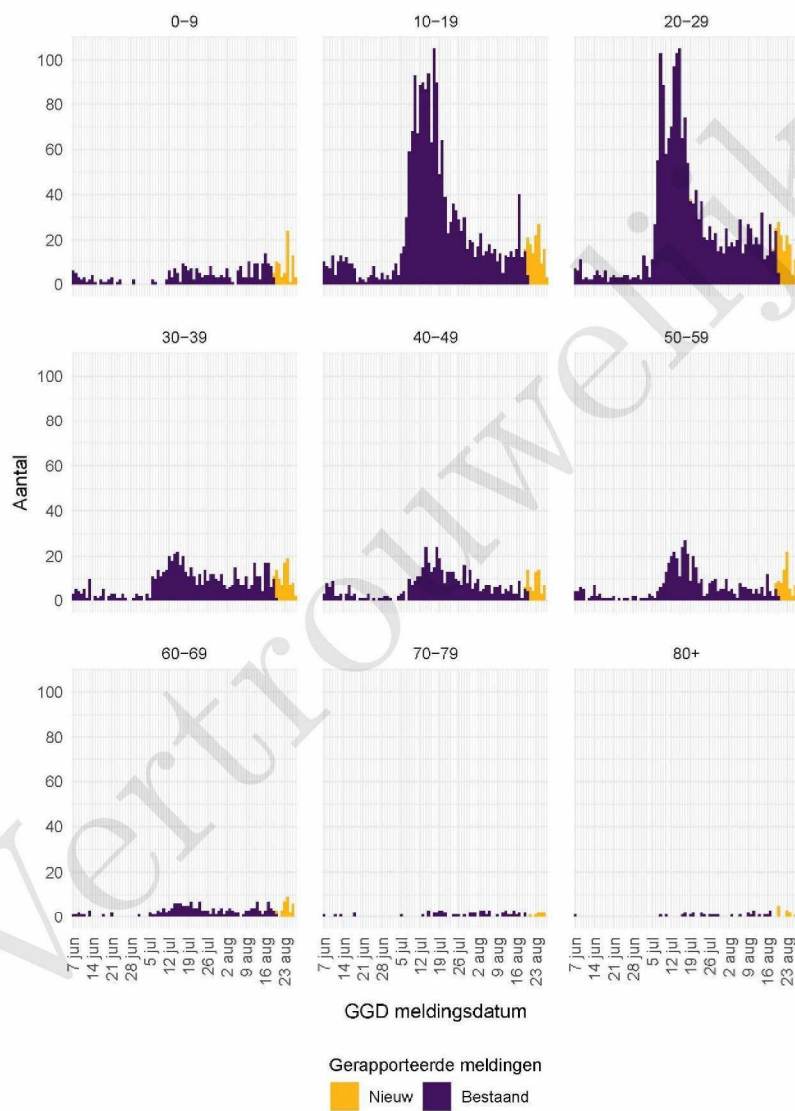
2 COVID-19 meldingen aan de GGD IJsselland vanaf 7 juni 2021



Figuur 1: Aantal aan de GGD gemelde SARS-CoV-2 personen positief voor SARS-CoV-2 vanaf 7 juni 2021¹. (A) Aantal aan de GGD gemelde personen positief voor SARS-CoV-2, naar meldingsdatum. (B) Aantal aan de GGD gemelde in het ziekenhuis opgenomen COVID-19 patiënten, naar datum van ziekenhuisopname. (C) Aantal aan de GGD gemelde overleden personen positief voor SARS-CoV-2, naar datum van overlijden.

¹ Meldingen aan het RIVM van 7 juni 2021 t/m 20 augustus 2021 10:00 uur zijn in deze grafieken weergegeven in paars. Meldingen van 20 augustus 2021 10:01 uur t/m 27 augustus 10:00 uur zijn weergegeven in geel. Sinds 1 juni 2020 kan iedereen zich met klachten laten testen. Vanaf 1 december 2020 kunnen ook mensen zonder klachten zich laten testen als zij risico hebben gelopen op een besmetting. Toch is het aannemelijk dat niet alle met SARS-CoV-2 besmette personen daadwerkelijk getest worden. De werkelijke aantallen zijn daarom waarschijnlijk hoger dan de aantallen die hier weergegeven worden. Van 1 patiënt(en) is de datum van opname en/of de datum van overlijden niet bekend. Deze kunnen daarom niet worden weergegeven in deze figuren. Er geldt geen meldingsplicht voor ziekenhuisopname door of overlijden aan COVID-19. De hier gepresenteerde cijfers betreffen daarom een onderrapportage en zijn in figuur B en C weergegeven in lichtere kleuren. Een leeg figuur betekent dat er in de betreffende periode geen meldingen waren.

2 COVID-19 MELDINGEN AAN DE GGD IJSSELLAND VANAF 7 JUNI 2021



Figuur 2: Aantal aan de GGD gemelde SARS-CoV-2 personen vanaf 7 juni 2021, per leeftijdsgroep. Een leeg figuur betekent dat er in de betreffende periode geen meldingen waren.

3 Top vijf gemeenten in de afgelopen week

In de afgelopen week zijn binnen de veiligheidsregio(s) van GGD IJsselland het grootste aantal GGD-meldingen ontvangen van personen positief voor SARS-CoV-2 die woonachtig zijn in de onderstaande gemeentes. Dit kunnen dus ook meldingen betreffen van personen die bij een teststraat in een andere GGD-regio zijn getest.

Tabel 2: De vijf gemeenten met het grootste aantal aan de GGD gemelde COVID-19 patiënten in de afgelopen week naar aantal meldingen per 100.000 ^{1,2}.

GGD	Gemeente	Aantal meldingen per 100.000	Aantal meldingen	Populatie
GGD IJsselland	Deventer	151.1	153	101236
GGD IJsselland	Staphorst	150.6	26	17261
GGD IJsselland	Zwolle	146.3	190	129840
GGD IJsselland	Ommen	120.3	22	18295
GGD IJsselland	Kampen	108.3	59	54474

¹ Betreft het aantal personen positief voor SARS-CoV-2 met een datum van melding aan de GGD, in de periode van 20 augustus 2021 10:01 t/m 27 augustus 2021 10:00 uur.

² Sinds 1 december 2020 kunnen naast mensen met klachten ook mensen zonder klachten zich laten testen als zij risico hebben gelopen op een besmetting. Ook is het vanaf 31 maart 2021 mogelijk een zelftest te doen. Deze test wordt aangeraden voor mensen zonder klachten om periodiek (preventief) te testen wanneer dit voor school of werk vereist is. Ook bij terugkomst van vakantie wordt het afnemen van een zelftest aangeraden. Bij een positieve uitslag is een confirmatietest bij de GGD vereist. Toch is het aannemelijk dat niet alle personen positief voor SARS-CoV-2 getest worden. De werkelijke aantallen zijn daarom waarschijnlijk hoger dan de aantallen die hier genoemd worden.

3 TOP VIJF GEMEENTEN IN DE AFGELOPEN WEEK

Tabel 3: De vijf gemeenten met absoluut het grootste aantal aan de GGD gemelde COVID-19 patiënten in de afgelopen week ^{1,2}.

GGD	Gemeente	Aantal meldingen per 100.000	Aantal meldingen	Populatie
GGD IJsselland	Zwolle	146.3	190	129840
GGD IJsselland	Deventer	151.1	153	101236
GGD IJsselland	Kampen	108.3	59	54474
GGD IJsselland	Hardenberg	81.5	50	61357
GGD IJsselland	Steenwijkerland	65.4	29	44341

¹ Betreft het aantal personen positief voor SARS-CoV-2 met een datum van melding aan de GGD, in de periode van 20 augustus 2021 10:01 t/m 27 augustus 2021 10:00 uur.

² Sinds 1 december 2020 kunnen naast mensen met klachten ook mensen zonder klachten zich laten testen als zij risico hebben gelopen op een besmetting. Ook is het vanaf 31 maart 2021 mogelijk een zelftest te doen. Deze test wordt aangeraden voor mensen zonder klachten om periodiek (preventief) te testen wanneer dit voor school of werk vereist is. Ook bij terugkomst van vakantie wordt het afnemen van een zelftest aangeraden. Bij een positieve uitslag is een confirmatietest bij de GGD vereist. Toch is het aannemelijk dat niet alle personen positief voor SARS CoV-2 getest worden. De werkelijke aantallen zijn daarom waarschijnlijk hoger dan de aantallen die hier genoemd worden.

4 LEEFTIJDVERDELING EN MAN-VROUWVERDELING VAN BIJ DE GGD IJSSELLAND
POSITIEF OP SARS-COV-2 GETESTE PERSONEN

4 Leeftijdverdeling en man-vrouwverdeling van bij de GGD IJssel- land positief op SARS-CoV-2 geteste personen

Tabel 4: Leeftijdverdeling van aan de GGD gemelde personen met een positieve testuitslag voor SARS-CoV-2, van in het ziekenhuis opgenomen COVID-19 patiënten en van overleden personen positief voor COVID-19 in de afgelopen week^{1,2}.

Leeftijdsgroep	Meldingen		Ziekenhuisopnames		Overleden	
	Aantal	%	Aantal	%	Aantal	%
Totaal gemeld	579		3		0	
0-4	24	4.1	0	0.0	0	0.0
5-9	44	7.6	0	0.0	0	0.0
10-14	55	9.5	0	0.0	0	0.0
15-19	75	13.0	0	0.0	0	0.0
20-24	80	13.8	0	0.0	0	0.0
25-29	40	6.9	0	0.0	0	0.0
30-34	46	7.9	0	0.0	0	0.0
35-39	38	6.6	1	33.3	0	0.0
40-44	26	4.5	0	0.0	0	0.0
45-49	35	6.0	1	33.3	0	0.0
50-54	30	5.2	0	0.0	0	0.0
55-59	37	6.4	0	0.0	0	0.0
60-64	20	3.5	0	0.0	0	0.0
65-69	10	1.7	0	0.0	0	0.0
70-74	6	1.0	0	0.0	0	0.0
75-79	2	0.3	0	0.0	0	0.0
80-84	5	0.9	0	0.0	0	0.0
85-89	3	0.5	1	33.3	0	0.0
90-94	3	0.5	0	0.0	0	0.0
95+	0	0.0	0	0.0	0	0.0
Niet vermeld	0	0.0	0	0.0	0	0.0

¹ Betreft het aantal personen positief voor SARS-CoV-2 met een datum van melding aan de GGD, opnamedatum of datum van overlijden in de periode van 20 augustus 2021 10:01 t/m 27 augustus 2021 10:00 uur.

² Sinds 1 december 2020 kunnen naast mensen met klachten ook mensen zonder klachten zich laten testen als zij risico hebben gelopen op een besmetting. Ook is het vanaf 31 maart 2021 mogelijk een zelftest te doen. Deze test wordt aangeraden voor mensen zonder klachten om periodiek (preventief) te testen wanneer dit voor school of werk vereist is. Ook bij terugkomst van vakantie wordt het afnemen van een zelftest aangeraden. Bij een positieve uitslag is een confirmatietest bij de GGD vereist. Toch is het aannemelijk dat niet alle met SARS-CoV-2 besmette personen daadwerkelijk getest worden. De werkelijke aantallen in Nederland zijn daarom waarschijnlijk hoger dan de aantallen die hier genoemd worden. Het werkelijke aantal COVID-19 patiënten opgenomen in het ziekenhuis of overleden is hoger dan het aantal opgenomen of overleden patiënten gemeld in de surveillance. Dit komt doordat er geen meldingsplicht geldt voor ziekenhuisopname door of overlijden aan COVID-19. De hier gepresenteerde opname- en sterftecijfers betreffen daarom een onderrapportage, en zijn weergegeven in grijs. Aan het RIVM wordt niet gemeld wie hersteld is.

4 LEEFTIJDVERDELING EN MAN-VROUWVERDELING VAN BIJ DE GGD IJSSPELLAND
POSITIEF OP SARS-COV-2 GETESTE PERSONEN

Tabel 5: Man-vrouwverdeling van aan de GGD gemelde personen met een positieve testuitslag voor SARS-CoV-2, van in het ziekenhuis opgenomen COVID-19 patiënten en van overleden personen positief voor SARS-CoV-2 in de afgelopen week^{1,2}.

Geslacht	Meldingen		Ziekenhuisopnames		Overleden	
	Aantal	%	Aantal	%	Aantal	%
Totaal gemeld	579		3		0	
Man	310	53.5	3	100.0	0	0.0
Vrouw	269	46.5	0	0.0	0	0.0

¹ Betreft het aantal personen positief voor SARS-CoV-2 met een datum van melding aan de GGD, opnamedatum of datum van overlijden in de periode van 20 augustus 2021 10:01 t/m 27 augustus 2021 10:00 uur.

² Sinds 1 december 2020 kunnen naast mensen met klachten ook mensen zonder klachten zich laten testen als zij risico hebben gelopen op een besmetting. Ook is het vanaf 31 maart 2021 mogelijk een zelftest te doen. Deze test wordt aangeraden voor mensen zonder klachten om periodiek (preventief) te testen wanneer dit voor school of werk vereist is. Ook bij terugkomst van vakantie wordt het afnemen van een zelftest aangeraden. Bij een positieve uitslag is een confirmatietest bij de GGD vereist. Toch is het aannemelijk dat niet alle met SARS-CoV-2 besmette personen daadwerkelijk getest worden. De werkelijke aantallen in Nederland zijn daarom waarschijnlijk hoger dan de aantallen die hier genoemd worden. Het werkelijke aantal COVID-19 patiënten opgenomen in het ziekenhuis of overleden is hoger dan het aantal opgenomen of overleden patiënten gemeld in de surveillance. Dit komt doordat er geen meldingsplicht geldt voor ziekenhuisopname door of overlijden aan COVID-19. De hier gepresenteerde opname- en sterfcijfers betreffen daarom een onderrapportage, en zijn weergegeven in grijs. Aan het RIVM wordt niet gemeld wie hersteld is.

5 REISHISTORIE VAN BIJ DE GGD IJSELLAND POSITIEF OP SARS-COV-2 GETESTE PERSONEN
VANAF 7 JUNI 2021 EN IN DE AFGELOPEN WEEK

**5 Reishistorie van bij de GGD IJsselland positief op SARS-CoV-2
geteste personen vanaf 7 juni 2021 en in de afgelopen week**

Tabel 6: Aantal aan de GGD gemelde personen met een positieve testuitslag voor SARS-CoV-2 die in de 14 dagen voor aanvang van de ziekte in het buitenland zijn geweest¹.

	Vanaf 7 juni 2021		Afgelopen week ²	
	Aantal	%	Aantal	%
Totaal gemeld	6334		573	
Reishistorie	952	15.0	127	22.2
Geen reishistorie	4863	76.8	355	62.0
Niet vermeld	519	8.2	91	15.9

¹ Of een persoon met een positieve testuitslag voor SARS-CoV-2 wel of geen reishistorie heeft, wordt vanaf 31 augustus 2020 bepaald door de volgende criteria: a) De persoon met een positieve testuitslag voor SARS-CoV-2 heeft bij de GGD aangegeven een reishistorie te hebben en b) er zit maximaal 14 dagen tussen de terugkomst en de eerste ziektedag van de persoon met een positieve testuitslag voor SARS-CoV-2.

² Meldingen die tussen 20 augustus 2021 10:01 en 27 augustus 2021 10:00 aan het RIVM zijn gedaan.

5 REISHISTORIE VAN BIJ DE GGD IJSSELLAND POSITIEF OP SARS-COV-2 GETESTE PERSONEN
VANAF 7 JUNI 2021 EN IN DE AFGELOPEN WEEK

Tabel 7: Aantal aan de GGD gemelde personen met een positieve testuitslag voor SARS-CoV-2 die in de 14 dagen voor aanvang van de ziekte in het buitenland zijn geweest naar verblijfplaats¹.

Land van verblijf	Vanaf 7 juni 2021		Afgelopen week ²	
	Aantal	%	Aantal	%
Turkije	94	9.9	54	42.5
Spanje	175	18.4	13	10.2
Duitsland	76	8.0	11	8.7
Griekenland	136	14.3	8	6.3
Luxemburg	11	1.2	8	6.3
Frankrijk	109	11.4	6	4.7
Hongarije	22	2.3	6	4.7
Libanon	6	0.6	6	4.7
Kroatië	73	7.7	3	2.4
Portugal	51	5.4	3	2.4
Armenië	2	0.2	2	1.6
Bulgarije	44	4.6	2	1.6
Italië	75	7.9	2	1.6
Kosovo	3	0.3	2	1.6
Albanië	1	0.1	1	0.8
Bosnië en Herzegovina	3	0.3	1	0.8
Curaçao	16	1.7	1	0.8
Denemarken	3	0.3	1	0.8
Gambia	2	0.2	1	0.8
Groot-Brittannië	7	0.7	1	0.8
Marokko	6	0.6	1	0.8
Mauritanië	1	0.1	1	0.8
Polen	7	0.7	1	0.8
Zwitserland	11	1.2	1	0.8
Overig	119	12.5	0	0.0
Gereisd, maar land is niet vermeld	6	0.6	1	0.8

¹ Sommige mensen kunnen in verschillende landen zijn geweest voorafgaand aan een positieve SARS-CoV-2 test in Nederland.

² Meldingen die tussen 20 augustus 2021 10:01 en 27 augustus 2021 10:00 aan het RIVM zijn gedaan.

6 UITGEVOERDE WERKZAAMHEDEN VAN BIJ DE GGD IJSSELLAND GEMELDE PERSONEN
MET EEN POSITIEVE TESTUITSLAG VOOR COVID-19 VANAF 10 JUNI 2021 EN IN DE AFGELOPEN
WEEK

6 Uitgevoerde werkzaamheden van bij de GGD IJsselland gemelde personen met een positieve testuitslag voor COVID-19 vanaf 10 juni 2021 en in de afgelopen week¹

Tabel 8: Aantal aan de GGD gemelde personen met een positieve testuitslag voor COVID-19 naar uitgevoerde werkzaamheden in de twee weken voorafgaand aan de melding.

Afgelopen twee weken werkzaam in	Vanaf 10 juni 2021		Afgelopen week ¹	
	Aantal	%	Aantal	%
Totaal gemeld	6341	100.0	579	100.0
Ziekenhuis	70	1.1	5	0.9
Verpleeghuis of verzorgingshuis	115	1.8	9	1.6
Andere zorg, binnen 1,5 meter afstand van mensen	220	3.5	20	3.5
Dagopvang, 0 tot 4 jaar	39	0.6	3	0.5
Basisschool en buitenschoolse opvang (4 tot 12 jaar)	83	1.3	4	0.7
Middelbaar onderwijs of middelbaar beroepsonderwijs (12 jaar en ouder)	80	1.3	3	0.5
Hoger beroepsonderwijs of wetenschappelijk onderwijs (16 jaar en ouder)	43	0.7	3	0.5
Horeca met klantcontact	295	4.7	11	1.9
Openbaar vervoer met klantcontact	7	0.1	1	0.2
Handhaving ²	27	0.4	2	0.3
Mantelzorg	7	0.1	1	0.2
Werk met dieren of werk met producten die dierlijk zijn	80	1.3	3	0.5
Werk met eten en drinken of met het verpakken van eten en drinken in een fabriek of op het land	147	2.3	8	1.4
Andere werkzaamheden	2145	33.8	130	22.5
Niet gewerkt	2462	38.8	283	48.9
Onbekend	521	8.2	93	16.1

¹ Meldingen die tussen 20 augustus 2021 10:01 en 27 augustus 2021 10:00 aan het RIVM zijn gedaan.

² Onder handhaving vallen medewerkers bij politie, BOA, marechaussee, brandweer en Dienst Justitiële Inrichtingen.

¹Sinds OSIRIS vragenlijst versie 8 wordt er gevraagd naar de werkzaamheden in de afgelopen twee weken in plaats van het beroep.

7 COVID-19 ziekenhuisopnames en opnames op de intensive care gerapporteerd door de Stichting NICE

De Stichting NICE rapporteert dagelijks het aantal COVID-19 patiënten dat opgenomen is in het ziekenhuis. Het aantal ziekenhuisopnames is inclusief opnames op de intensive care. Er is mogelijk een vertraging van 2 tot 3 dagen in de data-aanlevering. Het is niet mogelijk om de ziekenhuisopnames (gerapporteerd in NICE data) te koppelen aan individuele meldingen (Osiris data). Daardoor worden hier alle ziekenhuisopnames van patiënten met COVID-19 woonachtig in regio GGD IJsselland gerapporteerd. Dus ook van de patiënten die niet door de GGD zelf zijn gemeld aan het RIVM.

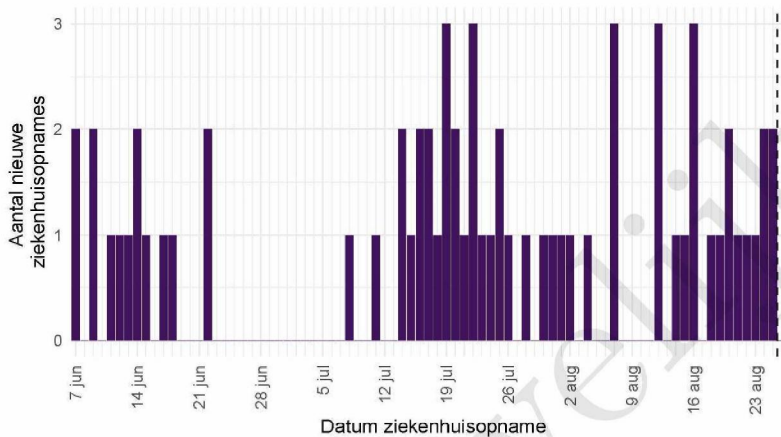
Tabel 9: Aantal nieuwe ziekenhuisopnames van patiënten met COVID-19 per kalenderweek¹ van ziekenhuisopname², woonachtig in regio GGD IJsselland.

Datum van - tot	Ziekenhuisopnames
07-06-2021 - 13-06-2021	7
14-06-2021 - 20-06-2021	5
21-06-2021 - 27-06-2021	2
28-06-2021 - 04-07-2021	0
05-07-2021 - 11-07-2021	2
12-07-2021 - 18-07-2021	8
19-07-2021 - 25-07-2021	13
26-07-2021 - 01-08-2021	5
02-08-2021 - 08-08-2021	5
09-08-2021 - 15-08-2021	5
16-08-2021 - 22-08-2021	9
23-08-2021 - 29-08-2021	5

¹ Een kalenderweek is gedefinieerd van maandag t/m zondag.

² De gegevens van de meest recente kalenderweek zijn nog niet volledig.

7 COVID-19 ZIEKENHUISOPNAMES EN OPNAMES OP DE INTENSIVE CARE GERAPPORTEERD
DOOR DE STICHTING NICE



Figuur 3: Aantal nieuwe COVID-19 patiënten per dag in Nederlandse ziekenhuizen woonachtig in regio GGD IJsselland. Gegevens rechts van de stippellijn worden momenteel nog aangevuld door de ziekenhuizen.

Bron: Nationale Intensive Care Evaluatie – NICE. Gegevens bijgewerkt op 27 augustus 2021 12:36 uur. Voor uitgebreidere en nog actuelere informatie zie Stichting NICE.

8 Bron- en contactonderzoek van SARS-CoV-2 meldingen aan de GGD IJsselland

Wanneer iemand besmet is met SARS-CoV-2 start de GGD met bron- en contactonderzoek (BCO) volgens een landelijk protocol, met als doel om verdere verspreiding van het virus te voorkomen.

8.1 Brononderzoek: Setting van mogelijke besmetting van personen met een positieve testuitslag voor SARS-CoV-2 vanaf 7 juni 2021 en in de afgelopen week

In het brononderzoek, dat door de GGD wordt uitgevoerd bij personen met een positieve testuitslag voor SARS-CoV-2, wordt nagegaan of er gerelateerde ziektegevallen zijn die de bron kunnen zijn. Als dit het geval is wordt vermeld in welke setting de besmetting mogelijk heeft plaatsgevonden. Voor de gemelde personen met een positieve testuitslag voor SARS-CoV-2 waarbij sprake is van gerelateerde gevallen en waarvan de setting bekend is, wordt in Tabel 11 vermeld om welke setting het gaat.

Tabel 10: Aantal aan de GGD gemelde personen met een positieve testuitslag voor SARS-CoV-2 naar aanwezigheid van gerelateerde ziektegevallen¹.

Gerelateerde ziektegevallen aanwezig	Vanaf 7 juni 2021		Afgelopen week ²	
	Aantal	%	Aantal	%
Totaal gemeld	6334		573	
Ja, setting vermeld	2978	47.0	248	43.3
Ja, setting niet vermeld	80	1.3	2	0.3
Ja, setting onbekend	4	0.1	0	0.0
Nee	2616	41.3	223	38.9
Niet vermeld	656	10.4	100	17.5

¹ Sinds 1 december 2020 kunnen naast mensen met klachten ook mensen zonder klachten zich laten testen als zij risico hebben gelopen op een besmetting. Ook is het vanaf 31 maart 2021 mogelijk een zelftest te doen. Deze test wordt aangeraden voor mensen zonder klachten om periodiek (preventief) te testen wanneer dit voor school of werk vereist is. Ook bij terugkomst van vakantie wordt het afnemen van een zelftest aangeraden. Bij een positieve uitslag is een confirmatietest bij de GGD vereist. Toch is het aannemelijk dat niet alle personen positief voor SARS-CoV-2 getest worden. De werkelijke aantallen zijn daarom waarschijnlijk hoger dan de aantallen die hier genoemd worden.

² Meldingen die tussen 20 augustus 2021 10:01 en 27 augustus 2021 10:00 aan het RIVM zijn gedaan.

8 BRON- EN CONTACTONDERZOEK VAN SARS-COV-2 MELDINGEN AAN DE GGD IJSSELLAND

Tabel 11: Vermelde mogelijke settings van besmetting van aan de GGD gemelde personen met een positieve testuitslag voor SARS-CoV-2 waarbij sprake is van gerelateerde gevallen^{1,2}.

Setting	Vanaf 7 juni 2021		Afgelopen week ³	
	Aantal	%	Aantal	%
Thuisituatie (huisgenoten en partner, niet samenwonend)	1356	45.5	164	66.1
Bezoek in de thuisituatie (van of bij familie, vrienden, enz.)	478	16.1	33	13.3
Werksituatie	230	7.7	22	8.9
Medereiziger / reis / vakantie	329	11.0	19	7.7
Feest (feest, verjaardag, borrel, bruiloft, enz.)	247	8.3	6	2.4
School en kinderopvang	87	2.9	4	1.6
Horeca	479	16.1	2	0.8
Religieuze bijeenkomsten	9	0.3	2	0.8
Verpleeghuis of woonzorgcentrum voor ouderen	23	0.8	2	0.8
Vlucht	36	1.2	1	0.4
Vrijtijdsbesteding, zoals sportclub	31	1.0	1	0.4
Studentenvereniging/-activiteiten	17	0.6	0	0.0
Koor	0	0.0	0	0.0
1e lijn gezondheidszorg / huisarts	3	0.1	0	0.0
2e lijn gezondheidszorg / ziekenhuis	4	0.1	0	0.0
Overige gezondheidszorg	14	0.5	0	0.0
Woonvoorziening voor mensen met een beperking	19	0.6	0	0.0
Overige woonvoorziening	18	0.6	0	0.0
Dagopvang voor ouderen en mensen met een beperking	8	0.3	0	0.0
Uitvaart	4	0.1	0	0.0
Overig	181	6.1	28	11.3

¹ Sinds 1 december 2020 kunnen naast mensen met klachten ook mensen zonder klachten zich laten testen als zij risico hebben gelopen op een besmetting. Ook is het vanaf 31 maart 2021 mogelijk een zelftest te doen. Deze test wordt aangeraden voor mensen zonder klachten om periodiek (preventief) te testen wanneer dit voor school of werk vereist is. Ook bij terugkomst van vakantie wordt het afnemen van een zelftest aangeraden. Bij een positieve uitslag is een confirmatietest bij de GGD vereist. Toch is het aannemelijk dat niet alle personen positief voor SARS-CoV-2 getest worden. De werkelijke aantallen zijn daarom waarschijnlijk hoger dan de aantallen die hier genoemd worden.

² Per positief op SARS-CoV-2 getest persoon kunnen meerdere settings gerapporteerd zijn. De percentages in Tabel 11 worden berekend ten opzichte van het aantal personen met een positieve testuitslag voor SARS-CoV-2 waarbij sprake is van gerelateerde gevallen en tenminste één setting is vermeld (Tabel 10).

³ Meldingen die tussen 20 augustus 2021 10:01 en 27 augustus 2021 10:00 aan het RIVM zijn gedaan.

8.2 Bron- en contactonderzoek van SARS-CoV-2 meldingen aan de GGD IJssel-land

Het contactonderzoek richt zich op personen met wie de besmette persoon de afgelopen tijd in contact is geweest, en besmet zou kunnen hebben. Nauwe contacten zijn mensen waarmee langer dan 15 minuten op minder dan 1,5 meter afstand contact is geweest tijdens de besmettelijke periode, waarbij onderscheid wordt gemaakt tussen huisgenoten en overige nauwe contacten. Andere (niet nauwe) contacten van de besmette persoon zijn mensen die langer dan 15 minuten met de persoon in dezelfde ruimte waren, maar waar wel 1,5 meter afstand was, óf mensen die minder dan 15 minuten op minder dan 1,5 meter contact hadden met de besmette persoon.

De GGD neemt contact op met de nauwe contacten van de besmette persoon en bespreekt leefregels waaronder het thuis in quarantaine blijven. De andere (niet nauwe) contacten krijgen een brief of e-mail. Nauwe contacten krijgen sinds 3 februari 2021 het advies om zich zo snel mogelijk te laten testen en op dag 5 na de blootstelling een (tweede) test te doen om uit quarantaine te mogen. Het advies aan niet nauwe contacten is om zich bij klachten zo snel mogelijk te laten testen, en anders op of rond dag 5 na de blootstelling. De GGD registreert het aantal nauwe en niet nauwe contacten van de persoon met een positieve testuitslag voor SARS-CoV-2 (Tabel 11). Alleen de nauwe contacten worden op individuele basis geregistreerd; indien nauwe contacten gelinkt zijn aan meerdere besmette personen worden ze niet dubbel geregistreerd.

In periodes met een groot aantal besmettingen kan de uitvoering en registratie van het BCO door de GGD'en tijdelijk worden aangepast. Deze GGD'en vragen besmette personen dan zelf hun contacten te waarschuwen met behulp van informatie van de GGD. Als volgens een arts van de GGD sprake is van een risicogroep of risicovolle situatie wordt het BCO wel volgens de landelijke werkwijze uitgevoerd.

8 BRON- EN CONTACTONDERZOEK VAN SARS-COV-2 MELDINGEN AAN DE GGD IJSSELLAND

Tabel 12: Aantallen aan de GGD gemelde personen met een positieve testuitslag voor SARS-CoV-2, aantallen gevonden in het kader van bron- en contactonderzoek en aantallen waarbij contactinventarisatie is uitgevoerd¹, per kalenderweek².

Start week	Nieuwe meldingen	Gevonden ihkv BCO ³		Contactinventarisatie uitgevoerd		Contactinventarisatie op tijd ⁴	
		Aantal	%	Aantal	%	Aantal	%
07-06-2021	219	109	49.8	211	96.3	112	94.9
14-06-2021	136	75	55.1	131	96.3	73	98.6
21-06-2021	78	36	46.2	74	94.9	38	95.0
28-06-2021	100	31	31.0	93	93.0	53	89.8
05-07-2021	948	345	36.4	893	94.2	77	80.2
12-07-2021	1664	657	39.5	813	48.9	6	75.0
19-07-2021	812	335	41.3	636	78.3	9	52.9
26-07-2021	537	189	35.2	509	94.8	261	89.7
02-08-2021	437	144	33.0	412	94.3	220	91.7
09-08-2021	452	158	35.0	437	96.7	214	92.2
16-08-2021	561	198	35.3	538	95.9	259	90.2

¹ Contactinventarisatie houdt in dat de GGD voor elke nieuwe SARS-CoV-2 melding in kaart brengt welke contacten deze persoon met een positieve testuitslag voor SARS-CoV-2 heeft gehad tijdens de besmettelijke periode, die twee dagen voor de start van de klachten begint.

² Een kalenderweek is gedefinieerd van maandag t/m zondag.

³ Meldingen waarbij de persoon met een positieve testuitslag voor SARS-CoV-2 in het kader van BCO door de GGD of door een andere persoon met een positieve testuitslag voor SARS-CoV-2 is gewaarschuwd.

⁴ Op tijd: contactinventarisatie 0-1 dag na datum melding index bij GGD. Sommige indexen hebben een datum contactinventarisatie vóór de datum dat de index gemeld is bij de GGD. Deze zijn geëxcludeerd.

8 BRON- EN CONTACTONDERZOEK VAN SARS-COV-2 MELDINGEN AAN DE GGD IJSSELLAND

Tabel 13: Aantal aan de GGD gemelde personen met een positieve testuitslag voor SARS-CoV-2 naar status van de contactinventarisatie¹, per kalenderweek².

Start week	Nieuwe meldingen	Gestart / voltooid		Gestart, onvoltooid - index wilde niet (volledig) meewerken		Gestart, status onbekend ³		Niet gestart - index onbereikbaar		Niet gestart - niet door de GGD uitgevoerd		Anders		Onbekend	
		Aantal	%	Aantal	%	Aantal	%	Aantal	%	Aantal	%	Aantal	%	Aantal	%
2021-06-07	219	210	95.9	1	0.5	0	0.0	4	1.8	0	0.0	0	0.0	4	1.8
2021-06-14	136	130	95.6	0	0.0	1	0.7	2	1.5	0	0.0	1	0.7	2	1.5
2021-06-21	78	73	93.6	0	0.0	1	1.3	2	2.6	2	2.6	1	1.3	-1	-1.3
2021-06-28	100	92	92.0	0	0.0	1	1.0	1	1.0	1	1.0	2	2.0	3	3.0
2021-07-05	948	882	93.0	8	0.8	3	0.3	34	3.6	4	0.4	1	0.1	16	1.7
2021-07-12	1664	802	48.2	9	0.5	2	0.1	52	3.1	757	45.5	1	0.1	41	2.5
2021-07-19	812	626	77.1	9	1.1	1	0.1	21	2.6	141	17.4	2	0.2	12	1.5
2021-07-26	537	488	90.9	15	2.8	6	1.1	17	3.2	3	0.6	0	0.0	8	1.5
2021-08-02	437	404	92.4	3	0.7	5	1.1	13	3.0	1	0.2	2	0.5	9	2.1
2021-08-09	452	421	93.1	5	1.1	11	2.4	10	2.2	0	0.0	0	0.0	5	1.1
2021-08-16	561	514	91.6	16	2.9	8	1.4	15	2.7	1	0.2	0	0.0	7	1.2

¹ Contactinventarisatie houdt in dat de GGD voor elke nieuwe SARS-CoV-2 melding in kaart brengt welke contacten deze persoon met een positieve testuitslag voor SARS-CoV-2 heeft gehad tijdens de besmettelijke periode, die twee dagen voor de start van de klachten begint.

² Een kalenderweek is gedefinieerd van maandag t/m zondag.

³ Er is een startdatum voor contactinventarisatie aanwezig, maar er is geen status van de contactinventarisatie bekend.

Tabel 14: Totaal en gemiddeld aantal contacten van gemelde personen per kalenderweek per categorie contact¹.

Start week	Huisgenoten		Overig nauwe contacten		Niet nauwe contacten	
	Totaal	Gemiddeld	Totaal	Gemiddeld	Totaal	Gemiddeld
07-06-2021	422	2.0	668	3.2	1044	5.0
14-06-2021	235	1.8	315	2.4	1560	11.9
21-06-2021	124	1.7	307	4.1	1419	19.2
28-06-2021	119	1.3	275	3.0	2330	25.1
05-07-2021	1651	1.9	4849	5.5	12285	14.2
12-07-2021	1471	1.8	3332	4.4	4276	6.3
19-07-2021	1075	1.7	2219	3.6	1668	4.2
26-07-2021	824	1.7	1000	2.0	477	1.9
02-08-2021	643	1.6	827	2.0	697	3.2
09-08-2021	575	1.4	688	1.6	335	1.7
16-08-2021	913	1.7	992	1.9	356	1.6

¹ Hierbij worden alleen de nieuwe SARS-CoV-2 meldingen meegenomen waarbij contactinventarisatie is uitgevoerd. De contacten in deze tabel betreffen zowel de contacten die wel-immuun en die niet-immuun worden beschouwd.

8 BRON- EN CONTACTONDERZOEK VAN SARS-COV-2 MELDINGEN AAN DE GGD IJSSELLAND

Tabel 15: Aantal nieuwe contacten dat opgevolgd wordt door de GGD en aantal en percentage met een SARS-CoV-2 infectie, per categorie nauw contact, per kalenderweek^{1,2}.

Start week	Huisgenoten			Overig nieuwe contacten		
	Aantal	Aantal positief	% Positief	Aantal	Aantal positief	% Positief
07-06-2021	332	53	16.0	485	16	3.3
14-06-2021	163	26	16.0	202	13	6.4
21-06-2021	108	19	17.6	210	4	1.9
28-06-2021	97	14	14.4	115	16	13.9
05-07-2021	178	14	7.9	133	8	6.0
12-07-2021	5	2	40.0	5	0	0.0
19-07-2021	30	3	10.0	1	0	0.0
26-07-2021	469	79	16.8	364	25	6.9
02-08-2021	463	74	16.0	316	22	7.0
09-08-2021	409	69	16.9	293	26	8.9
16-08-2021	600	107	17.8	432	16	3.7

¹ Het betreft alleen nieuwe contacten die op individuele basis geregistreerd zijn door de GGD.

² In verband met de monitorperiode van 10 dagen zijn de gegevens over het aantal en percentage positief geteste contacten niet volledig voor de meest recente periode.

Tabel 16: Indicatoren van tijdigheid van het bron- en contactonderzoek door de GGD¹

Start week	Contacten	Bereikt	% Bereikt	Op tijd bereikt ²	% Op tijd bereikt	Bereikt binnen 5 dagen na EZD index ³	
						% Bereikt binnen 5 dagen na EZD index	% Bereikt binnen 5 dagen na EZD index
07-06-2021	819	817	99.8	628	76.9	580	71.0
14-06-2021	365	363	99.5	300	82.6	239	65.8
21-06-2021	318	316	99.4	271	85.8	244	77.2
28-06-2021	212	212	100.0	180	84.9	167	78.8
05-07-2021	311	298	95.8	276	92.6	265	88.9
12-07-2021	10	8	80.0	6	75.0	6	75.0
19-07-2021	31	28	90.3	13	46.4	10	35.7
26-07-2021	835	826	98.9	780	94.4	645	78.1
02-08-2021	779	760	97.6	649	85.4	497	65.4
09-08-2021	702	689	98.1	596	86.5	509	73.9
16-08-2021	1033	1005	97.3	895	89.1	728	72.4

¹ Het betreft alleen nieuwe contacten die op individuele basis geregistreerd zijn door de GGD.

² Op tijd: startdatum monitoring binnen 2 dagen na datum melding index aan de GGD. Sommige contacten hebben een startdatum monitoring vóór de datum dat de index gemeld is bij de GGD. Deze zijn geëxcludeerd.

³ Sommige contacten hebben een startdatum monitoring vóór de eerste ziektedag van de index case. Deze zijn geëxcludeerd.

8 BRON- EN CONTACTONDERZOEK VAN SARS-COV-2 MELDINGEN AAN DE GGD IJSSELLAND

Tabel 17: Indicatoren van tijdigheid van het bron- en contactonderzoek door de GGD¹, in heel Nederland

Start week	Contacten	Bereikt	% Bereikt	Op tijd bereikt ²	% Op tijd bereikt	Bereikt binnen 5 dagen na EZD index ³	% Bereikt binnen 5 dagen na EZD index
07-06-2021	18765	18454	98.3	14364	77.8	12752	69.1
14-06-2021	13456	12925	96.1	10155	78.6	8806	68.1
21-06-2021	8854	8712	98.4	7174	82.3	6148	70.6
28-06-2021	12973	12704	97.9	10764	84.7	9645	75.9
05-07-2021	18705	14756	78.9	12970	87.9	12360	83.8
12-07-2021	4629	988	21.3	676	68.4	601	60.8
19-07-2021	4693	2190	46.7	1702	77.7	1363	62.2
26-07-2021	13097	10810	82.5	9012	83.4	7424	68.7
02-08-2021	20504	19394	94.6	16070	82.9	13175	67.9
09-08-2021	19138	18167	94.9	14682	80.8	12315	67.8
16-08-2021	19651	18626	94.8	15362	82.5	12873	69.1

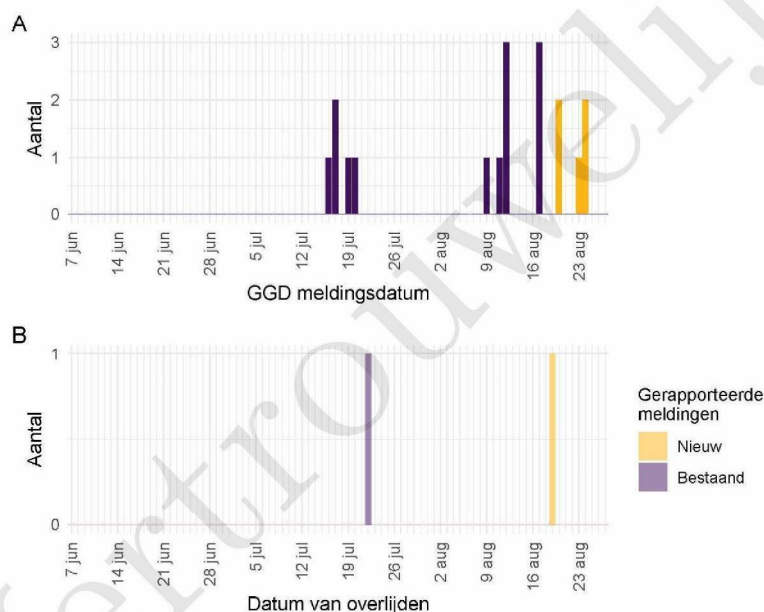
¹ Het betreft alleen nauwe contacten die op individuele basis geregistreerd zijn door de GGD.

² Op tijd: startdatum monitoring binnen 2 dagen na datum melding index aan de GGD. Sommige contacten hebben een startdatum monitoring vóór de datum dat de index gemeld is bij de GGD. Deze zijn geëxcludeerd.

³ Sommige contacten hebben een startdatum monitoring vóór de eerste ziektedag van de index case. Deze zijn geëxcludeerd.

9 Surveillance van SARS-CoV-2 in verpleeghuizen, woonzorgcentra en gehandicaptenzorginstellingen vanaf 7 juni 2021

Vanaf 1 juli 2020 vraagt de GGD voor alle personen positief voor SARS-CoV-2 systematisch na of een persoon in een verpleeghuis of woonzorgcentrum woont. Vanaf 8 september 2020 wordt deze informatie gebruikt om het aantal personen met een positieve testuitslag voor SARS-CoV-2 woonachtig in een verpleeghuis of woonzorgcentrum, en het aantal bewoners met COVID-19 die overleden zijn, te monitoren.



Figuur 4: Aantal verpleeghuis- en woonzorgcentrumbewoners met SARS-CoV-2 gemeld aan de GGD vanaf 7 juni 2021¹. (A) Aantal gemelde verpleeghuis- en woonzorgcentrumbewoners met een positieve testuitslag voor SARS-CoV-2, naar GGD meldingsdatum. (B) Aantal overleden verpleeghuis- en woonzorgcentrumbewoners met een positieve testuitslag voor SARS-CoV-2, naar datum van overlijden.

¹ Meldingen aan het RIVM t/m 20 augustus 2021 10:00 uur zijn in deze grafieken weergegeven in paars. Meldingen van 20 augustus 2021 10:01 uur t/m 27 augustus 2021 10:00 uur zijn weergegeven in geel. Er geldt geen meldingsplicht voor overlijden aan COVID-19. De hier gepresenteerde sterftecijfers betreffen daarom een onderrapportage, en zijn weergegeven in lichtere kleuren. Een leeg figuur betekent dat er in de betreffende periode geen meldingen waren.

10 SARS-CoV-2 testen afgenomen door de GGD IJsselland vanaf 7 juni 2021

Vanaf 1 juni 2020 kunnen alle personen met klachten passend bij SARS-CoV-2 infectie (COVID-19) zich laten testen door de GGD. Vanaf 1 december 2020 kunnen ook mensen zonder klachten zich laten testen als zij in contact zijn geweest met een persoon die positief is getest op SARS-CoV-2 infectie. Voor 1 juni 2020 is in alle GGD regio's het afspraken- en uitslagensysteem CoronIT geïmplementeerd. Onderstaande rapportage is gebaseerd op CoronIT data van voorbijgevoerde kalenderweken vanaf 1 juni 2020, geëxporteerd op 26 augustus 2021. Totale aantallen uitslagen zijn gebaseerd op alleen positieve en negatieve uitslagen, testen met uitslag heranalyse of onbeoordeelbaar zijn geëxcludeerd. Omdat alleen geboortejaar beschikbaar is om de leeftijd van personen getest op SARS-CoV-2 infectie te bepalen, is het jaar van testafname minus het geboortejaar gebruikt om de leeftijd toe te kennen. Dit betekent dat een deel van de personen getest op SARS-CoV-2 een jaar te oud is ingeschat.

Tabel 18: Aantal testen uitgevoerd door de GGD, met bekende uitslag.

Datum van - tot ¹	Aantal testen met uitslag	Aantal positief	Percentage positief
07-06-2021 - 13-06-2021	5629	216	3.8
14-06-2021 - 20-06-2021	4498	129	2.9
21-06-2021 - 27-06-2021	3881	75	1.9
28-06-2021 - 04-07-2021	3935	101	2.6
05-07-2021 - 11-07-2021	7963	987	12.4
12-07-2021 - 18-07-2021	11220	1484	13.2
19-07-2021 - 25-07-2021	6585	723	11.0
26-07-2021 - 01-08-2021	4357	478	11.0
02-08-2021 - 08-08-2021	3501	421	12.0
09-08-2021 - 15-08-2021	3232	415	12.8
16-08-2021 - 22-08-2021	3903	545	14.0
Totaal	58704	5574	9.5

¹ De gegevens van de meest recente week zijn nog niet volledig.

10 SARS-COV-2 TESTEN AFGENOMEN DOOR DE GGD IJSSELLAND VANAF 7 JUNI 2021

Tabel 19: Aantal testen en percentage positief per doelgroep uitgevoerd door de GGD.

Groep	Vanaf 7 juni 2021			Afgelopen week ¹		
	Aantal getest	Aantal positief	% positief	Aantal getest	Aantal positief	% positief
Kinderopvang personeel (16+)	415	27	6.5	21	1	4.8
Basisschool- en BSO personeel (16+)	1165	57	4.9	14	3	21.4
Voortgezet onderwijspersoneel (leeftijd 20+)	697	31	4.4	7	1	14.3
Hoger onderwijspersoneel (25+)	205	10	4.9	6	0	0.0
Horeca	1777	272	15.3	77	5	6.5
Zorgmedewerkers ziekenhuizen	585	24	4.1	36	4	11.1
Zorgmedewerkers verpleeg- of verzorgingshuizen	1319	94	7.1	109	10	9.2
Zorgmedewerkers elders	3109	173	5.6	195	14	7.2
OV medewerkers	97	5	5.2	6	0	0.0
Handhaving ²	352	22	6.2	17	3	17.6
Kappers, manicures, pedicures en schoonheidsspecialisten	166	20	12.0	8	1	12.5
Overige contactberoepen	6450	720	11.2	330	49	14.8
Mantelzorgers	53	0	0.0	3	0	0.0
Overige niet-contact beroepen	9779	881	9.0	504	57	11.3
Onbekend	32487	3235	10.0	2570	397	15.4

¹ Van 16 augustus 2021 tot en met 22 augustus 2021.

² Onder handhaving vallen medewerkers bij politie, BOA, marechaussee, brandweer en Dienst Justitiële Inrichtingen.

10 SARS-COV-2 TESTEN AFGENOMEN DOOR DE GGD IJSSELLAND VANAF 7 JUNI 2021

Tabel 20: Aantal testen uitgevoerd door de GGD'en, met bekende testuitslag vanaf 7 juni 2021 per leeftijdsgroep.

Leeftijdsgroep	Vanaf 7 juni 2021			Afgelopen week ¹		
	Aantal getest	Aantal positief	Percentage positief	Aantal getest	Aantal positief	Percentage positief
0 - 3	1012	63	6.2	107	15	14.0
4 - 12	6381	358	5.6	321	66	20.6
13 - 17	5665	730	12.9	376	80	21.3
18 - 24	11547	2088	18.1	681	120	17.6
25 - 29	5475	569	10.4	353	55	15.6
30 - 39	9355	599	6.4	621	69	11.1
40 - 49	7015	449	6.4	481	49	10.2
50 - 59	6487	481	7.4	486	58	11.9
60 - 69	3765	167	4.4	299	26	8.7
70 - 79	1471	45	3.1	121	5	4.1
80+	509	24	4.7	57	2	3.5
Niet vermeld	22	1	4.5	0	0	0.0

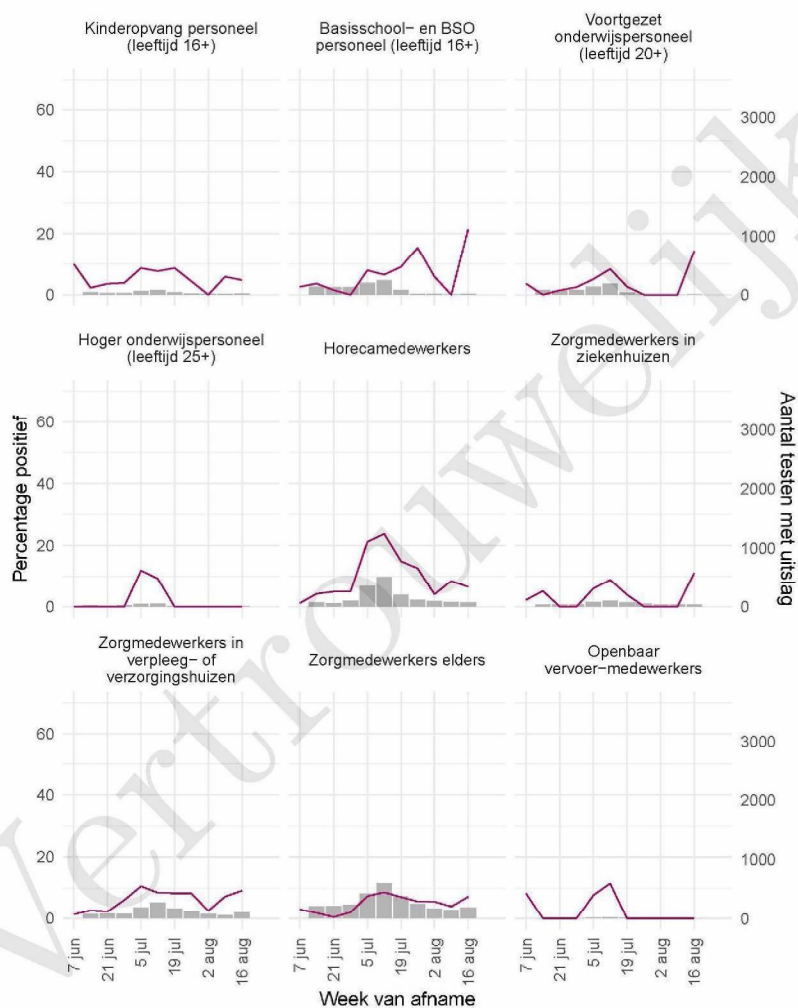
¹ Van 16 augustus 2021 tot en met 22 augustus 2021.

Tabel 21: Aantal testen uitgevoerd door de GGD'en, met bekende testuitslag vanaf 7 juni 2021 per geslacht.

Geslacht	Vanaf 7 juni 2021			Afgelopen week ¹		
	Aantal getest met uitslag	Aantal positief	Percentage positief	Aantal getest met uitslag	Aantal positief	Percentage positief
Man	26559	2828	10.6	1780	305	17.1
Vrouw	32052	2741	8.6	2117	239	11.3
Niet vermeld	93	5	5.4	6	1	16.7

¹ Van 16 augustus 2021 tot en met 22 augustus 2021.

10 SARS-COV-2 TESTEN AFGENOMEN DOOR DE GGD IJSSELLAND VANAF 7 JUNI 2021

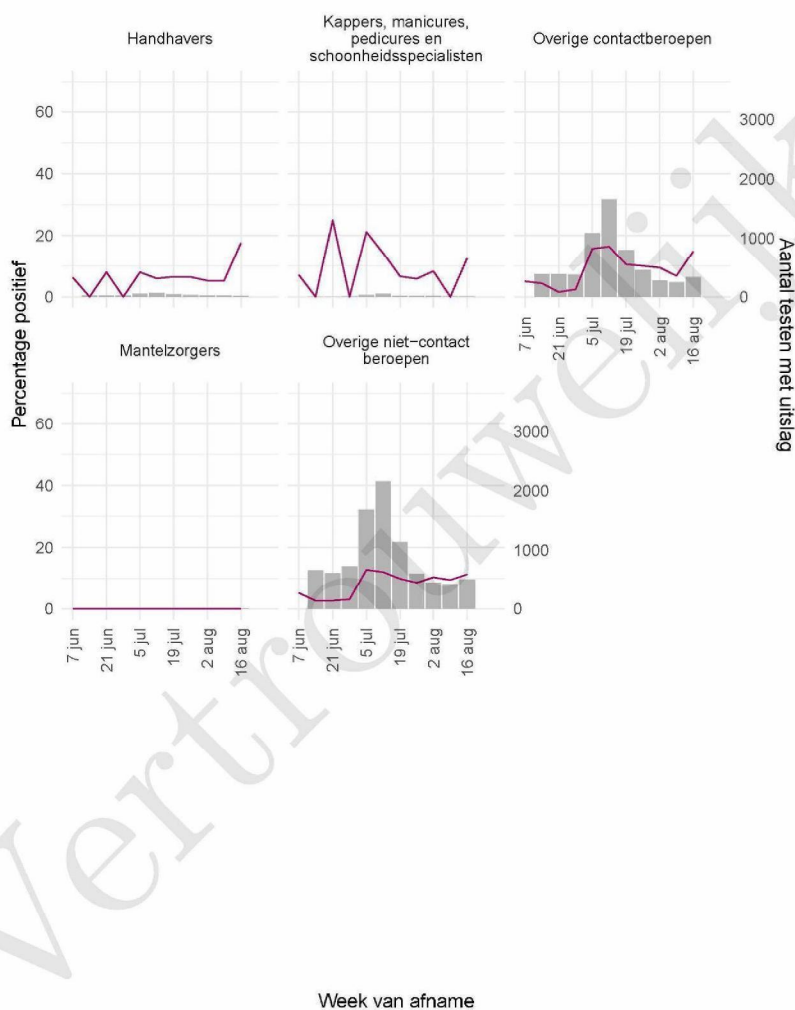


Figuur 5: Aantal testen¹ en percentage positieve testen per kalenderweek en per doelgroep vanaf 7 juni 2021².

¹ De doorlopende paarse lijn geeft het percentage positief weer (y-as linkerzijde). De grijze balkjes geven het absolute aantal afgenomen tests weer (y-as rechterzijde). Een leeg figuur betekent dat er in de betreffende periode geen meldingen waren.

² Deze figuren tonen gegevens inclusief testen gedaan ihkv BCO. Een leeg figuur betekent dat er in de betreffende periode geen meldingen waren.

10 SARS-COV-2 TESTEN AFGENOMEN DOOR DE GGD IJSSELLAND VANAF 7 JUNI 2021

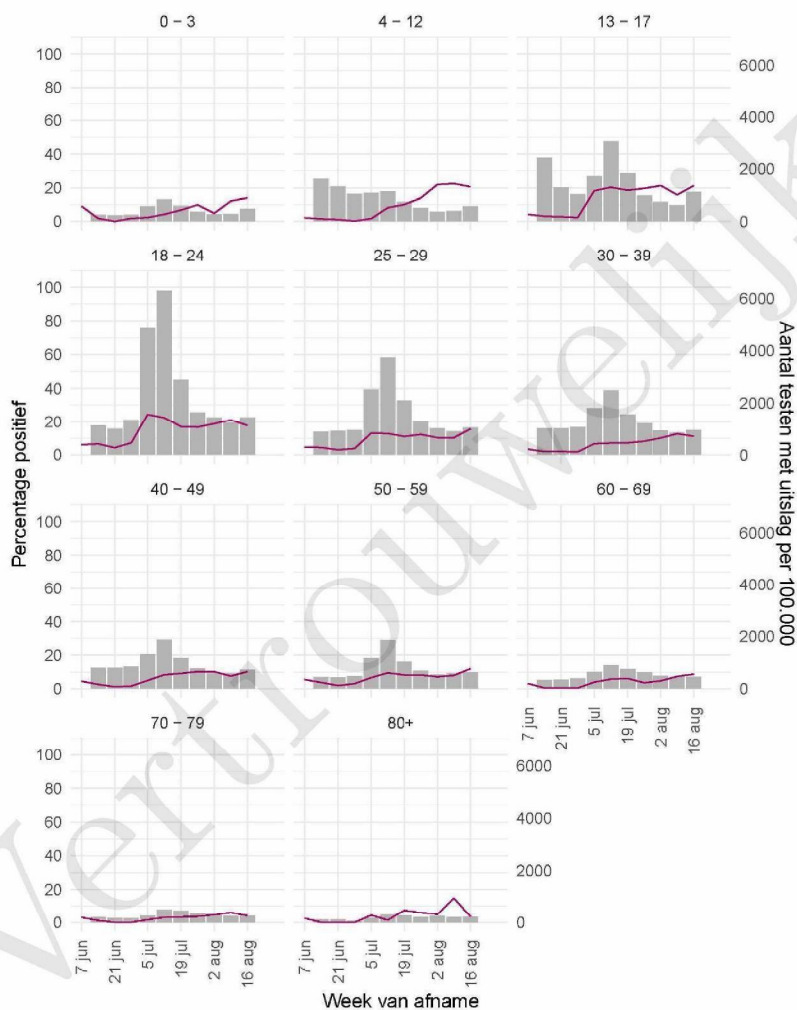


Figuur 6: Aantal testen¹ en percentage positieve testen per kalenderweek en per doelgroep vanaf 7 juni 2021².

¹ De doorlopende paarse lijn geeft het percentage positief weer (y-as linkerzijde). De grijze balkjes geven het absolute aantal afgenomen tests weer (y-as rechterzijde). Een leeg figuur betekent dat er in de betreffende periode geen meldingen waren.

² Deze figuren tonen gegevens inclusief testen gedaan ihkv BCO. Een leeg figuur betekent dat er in de betreffende periode geen meldingen waren.

10 SARS-COV-2 TESTEN AFGENOMEN DOOR DE GGD IJSSELLAND VANAF 7 JUNI 2021

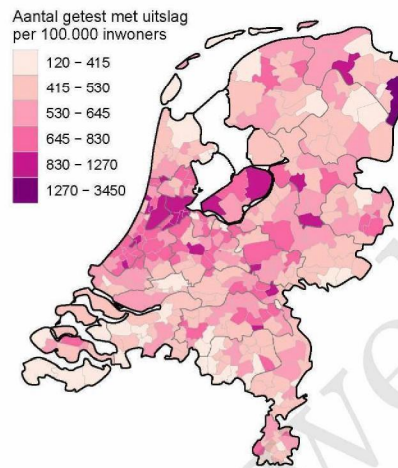


Figuur 7: Aantal testen¹ en percentage positieve testen per kalenderweek en per leeftijdsgroep vanaf 7 juni 2021^{2,3}.

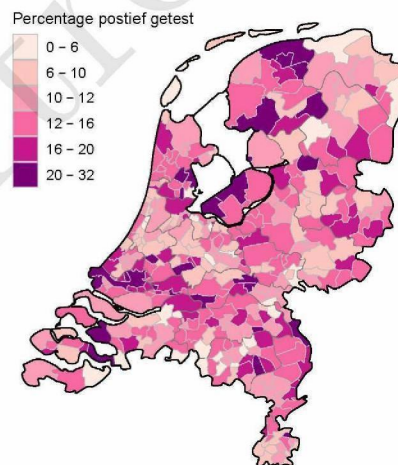
¹ De doorlopende paarse lijn geeft het percentage positief weer (y-as linkerzijde). De grijze balkjes geven het aantal afgenomen tests per 100.000 inwoners weer (y-as rechterzijde).

² Met het openen van de scholen op 8 februari 2021 is het testbeleid voor kleine kinderen (0-4) en kinderen die op de basisschool zitten veranderd. Een leeg figuur betekent dat er in de betreffende periode geen meldingen waren.

³ Deze figuren tonen gegevens inclusief testen gedaan ihkv BCO. Een leeg figuur betekent dat er in de betreffende periode geen meldingen waren.



Figuur 8: Aantal geteste personen voor SARS-CoV-2 waarvan de testuitslag bekend is per 100.000 inwoners per gemeente op basis van woonplaats van de geteste personen in de afgelopen kalenderweek (van 16 augustus 2021 tot en met 22 augustus 2021). De grijze lijnen geven de grenzen van de GGD-regio's weer.



Figuur 9: Percentage positieve testen per gemeente op basis van woonplaats van de persoon met een testuitslag voor SARS-CoV-2 in de afgelopen kalenderweek (van 16 augustus 2021 tot en met 22 augustus 2021). De grijze lijnen geven de grenzen van de GGD-regio's weer.

11 Vergelijking met landelijke situatie

Tabel 22: Aantal meldingen van de afgelopen en vorige week.

GGD	Aantal meldingen afgelopen week	Aantal meldingen per 100.000 afgelopen week	Aantal meldingen vorige week	Aantal meldingen per 100.000 vorige week
Nederland-totaal	18094	103.5	16597	95.0
GGD Amsterdam	1860	173.5	1828	170.6
GGD Flevoland	695	162.3	722	168.6
GGD Zaanstreek/Waterland	503	148.0	325	95.6
GGD Rotterdam-Rijnmond	1805	135.9	1594	120.0
GGD Haaglanden	1402	124.9	1158	103.2
GGD Twente	751	118.9	671	106.2
GGD Kennemerland	655	118.7	520	94.2
GGD Fryslân	757	116.2	532	81.7
GGD Gooi en Vechtstreek	283	109.2	222	85.7
GGD IJsselland	573	107.1	531	99.3
Dienst Gezondheid & Jeugd ZHZ	458	99.3	431	93.5
GGD Regio Utrecht	1316	96.7	1181	86.8
GGD Gelderland-Zuid	537	95.2	482	85.5
Veiligheids- en Gezondheidsregio Gelderland-Midden	661	94.3	532	75.9
GGD Hollands-Noorden	585	87.9	506	76.0
GGD Hollands-Midden	701	86.1	671	82.4
GGD Groningen	498	84.8	433	73.8
GGD Hart voor Brabant	886	82.1	937	86.8
GGD Limburg-Noord	427	81.9	458	87.8
GGD Brabant-Zuidoost	635	81.0	526	67.1
GGD Zeeland	290	75.2	282	73.2
GGD Noord- en Oost-Gelderland	622	74.8	689	82.9
GGD Drenthe	360	72.8	337	68.1
GGD Zuid-Limburg	399	67.1	522	87.8
GGD West-Brabant	435	61.2	507	71.3

11 VERGELIJKING MET LANDELIJKE SITUATIE

Tabel 23: Leeftijdverdeling van de GGD t.o.v. leeftijdsverdeling Nederland over de afgelopen week.

Leeftijdsgroep	GGD		Nederland	
	Totaal gemeld	%	Totaal gemeld	%
Totaal gemeld	579		18162	
0-4	24	4.1	426	2.3
5-9	44	7.6	904	5.0
10-14	55	9.5	1362	7.5
15-19	75	13.0	2150	11.8
20-24	80	13.8	2540	14.0
25-29	40	6.9	1876	10.3
30-34	46	7.9	1662	9.2
35-39	38	6.6	1417	7.8
40-44	26	4.5	1193	6.6
45-49	35	6.0	1071	5.9
50-54	30	5.2	988	5.4
55-59	37	6.4	766	4.2
60-64	20	3.5	606	3.3
65-69	10	1.7	378	2.1
70-74	6	1.0	277	1.5
75-79	2	0.3	198	1.1
80-84	5	0.9	166	0.9
85-89	3	0.5	111	0.6
90-94	3	0.5	51	0.3
95+	0	0.0	20	0.1
Niet vermeld	0	0.0	0	0.0

Tabel 24: Aantal aan de GGD gemelde personen met een positieve testuitslag voor SARS-CoV-2 naar aanwezigheid van gerelateerde ziektegevallen t.o.v. aantal gemelde personen in Nederland¹ over de afgelopen week².

Gerelateerde ziektegevallen aanwezig	GGD		Nederland	
	Aantal	%	Aantal	%
Totaal gemeld	573		18094	
Ja, setting vermeld	248	43.3	5856	32.4
Ja, setting niet vermeld	2	0.3	421	2.3
Ja, setting onbekend	0	0.0	16	0.1
Nee	223	38.9	6765	37.4
Niet vermeld	100	17.5	5036	27.8

¹ Sinds 1 december 2020 kunnen naast mensen met klachten ook mensen zonder klachten zich laten testen als zij risico hebben gelopen op een besmetting. Ook is het vanaf 31 maart 2021 mogelijk een zelftest te doen. Deze test wordt aanbevolen voor mensen zonder klachten om periodiek (preventief) te testen wanneer dit voor school of werk vereist is. Ook bij terugkomst van vakantie wordt het afnemen van een zelftest aanbevolen. Bij een positieve uitslag is een confirmatietest bij de GGD vereist. Toch is het aannemelijk dat niet alle personen positief voor SARS-CoV-2 getest worden. De werkelijke aantallen zijn daarom waarschijnlijk hoger dan de aantallen die hier genoemd worden.

² Meldingen die tussen 20 augustus 2021 10:01 en 27 augustus 2021 10:00 aan het RIVM zijn gedaan.

11 VERGELIJKING MET LANDELIJKE SITUATIE

Tabel 25: Top 10 settings¹ van de GGD t.o.v. de settings-aantallen in Nederland over de afgelopen week.

Setting	GGD		Nederland	
	Aantal	%	Aantal	%
Thuisituatie (huisgenoten incl. niet-samenwonende partner)	164	66.1	3638	62.1
Bezoek in de thuisituatie (van of bij familie, vrienden, enz.)	33	13.3	1005	17.2
Overig	28	11.3	269	4.6
Werksituatie	22	8.9	343	5.9
Medereiziger / reis / vakantie	19	7.7	507	8.7
Feest (feest, verjaardag, borrel, bruiloft, enz.)	6	2.4	214	3.7
School en kinderopvang	4	1.6	93	1.6
Verpleeghuis of woonzorgcentrum voor ouderen	2	0.8	131	2.2
Religieuze bijeenkomsten	2	0.8	10	0.2
Horeca	2	0.8	165	2.8

¹ Alleen settings waarvan er minstens 1 aantal bekend is, worden gepresenteerd.

Tabel 26: Aantal testen uitgevoerd door de GGD met bekende testuitslag t.o.v. aantal testen in Nederland¹ vanaf 7 juni 2021 per kalenderweek²

Datum van - tot ³	GGD			Nederland		
	Aantal testen met uitslag	Aantal positief	Percentage positief	Aantal testen met uitslag	Aantal positief	Percentage positief
07-06-2021 - 13-06-2021	5629	216	3.8	164804	8604	5.2
14-06-2021 - 20-06-2021	4498	129	2.9	133346	5770	4.3
21-06-2021 - 27-06-2021	3881	75	1.9	125904	3954	3.1
28-06-2021 - 04-07-2021	3935	101	2.6	131628	6934	5.3
05-07-2021 - 11-07-2021	7963	987	12.4	311189	49392	15.9
12-07-2021 - 18-07-2021	11220	1484	13.2	418336	64423	15.4
19-07-2021 - 25-07-2021	6585	723	11.0	259550	35254	13.6
26-07-2021 - 01-08-2021	4357	478	11.0	166252	20521	12.3
02-08-2021 - 08-08-2021	3501	421	12.0	123253	15889	12.9
09-08-2021 - 15-08-2021	3232	415	12.8	104281	15243	14.6
16-08-2021 - 22-08-2021	3903	545	14.0	111330	15286	13.7
Totaal	58704	5574	9.5	2049873	241270	11.8

¹ Sinds 1 december 2020 kunnen naast mensen met klachten ook mensen zonder klachten zich laten testen als zij risico hebben gelopen op een besmetting. Ook is het vanaf 31 maart 2021 mogelijk een zelftest te doen. Deze test wordt aangeraden voor mensen zonder klachten om periodiek (preventief) te testen wanneer dit voor school of werk vereist is. Ook bij terugkomst van vakantie wordt het afnemen van een zelftest aangeraden. Bij een positieve uitslag is een confirmatietest bij de GGD vereist. Toch is het aannemelijk dat niet alle personen positief voor SARS-CoV-2 getest worden. De werkelijke aantallen zijn daarom waarschijnlijk hoger dan de aantallen die hier genoemd worden.

² Een kalenderweek is gedefinieerd van maandag t/m zondag.

³ De gegevens van de meest recente week zijn nog niet volledig.

11 VERGELIJKING MET LANDELIJKE SITUATIE

Tabel 27: Aantal testen uitgevoerd door de GGD'en, met bekende testuitslag t.o.v. aantal testen in Nederland over de afgelopen kalenderweek¹ per leeftijdsgroep.

Leeftijdsgroep	GGD		Nederland	
	Aantal getest	Percentage positief	Aantal getest	Percentage positief
0 - 3	107	14.0	1876	9.7
4 - 12	321	20.6	6855	19.0
13 - 17	376	21.3	7008	21.4
18 - 24	681	17.6	22904	14.6
25 - 29	353	15.6	10981	15.5
30 - 39	621	11.1	18456	14.0
40 - 49	481	10.2	13630	13.8
50 - 59	486	11.9	13437	10.9
60 - 69	299	8.7	9575	8.5
70 - 79	121	4.1	4786	6.7
80+	57	3.5	1767	9.8
Niet vermeld	0	0.0	55	50.9

¹ Van 16 augustus 2021 tot en met 22 augustus 2021.